

**WICHTIGE INFORMATIONEN
IMPORTANT INFORMATION**

Vielen Dank

für den Kauf eines Gartenmöbel.ch Produktes.
Bitte lesen Sie sich die Informationen in dieser Broschüre sorgfältig durch und bewahren Sie diese für spätere Rückfragen auf.

Hersteller

Ihre Möbel werden von
MB Outdoor GmbH, Bruchweg 18,
46509 Xanten, Deutschland geliefert.
service@gartenmoebel.de / www.gartenmoebel.ch

1.

GARTENMOEBEL.DE

PRODUKTPFLEGE



Kissenbezüge können bei 30° C gewaschen werden.



Bitte die Kissen-Füllung nicht waschen.



Der Wetterschutz Überzug kann sich auf Grund von UV-Strahlung farblich verändern.



Bitte den Wetterschutz nicht waschen. Dieser kann bei Bedarf mit einem Lappen abgewischt werden.



Polster und Bezüge sollten im Allgemeinen vor Feuchtigkeit und Nässe geschützt werden. Dies gilt auch für Möbel, welche mit sog. Quick-Dry-Schaumstoff gefertigt werden. Wir empfehlen die Nutzung einer Abdeckplane.



Die Garnituren dürfen nicht mit Chemikalien oder einem Hochdruckreiniger gesäubert werden.



Das Set darf nicht dauerhaft feucht gelagert werden, da es sonst zu Bildung von Schimmelsporen kommen kann.



Die Kissen sind wasserabweisend, jedoch nicht wasserdicht. Wir empfehlen während schlechtem Wetter diese zu verstauen, damit die Imprägnierung und auch die Farbe länger anhalten.



Sofern es nicht anders beschrieben ist, bestehen Ihre Möbel aus Aluminium, welches rostbeständig ist. Trotzdem wird empfohlen, dass Sie Ihre Möbel während des Winters trocken lagern und/oder einen Wetterschutz benutzen.



Auflagenbezüge sind imprägniert und dadurch leicht wasserabweisend. Diese Imprägnierung schwindet durch langzeitige UV-Einstrahlung sowie Waschen. Wir empfehlen ein Imprägnierwaschmittel zu verwenden.



Achten Sie darauf, textile Materialien von Feuer (Zigaretten, Funkenflug, Lagerfeuer) fernzuhalten.



Beim Abziehen und Aufziehen der Bezüge müssen die Polster geknickt werden, um eine Beschädigung des Reißverschlusses zu vermeiden. Bei größeren Bezügen empfiehlt es sich, das Abziehen und Aufziehen zu zweit vorzunehmen.



Unsere Wetterschutzüberzüge bestehen aus PVC-beschichtetem Polyester, dabei handelt es sich um ein empfindliches Material welches nicht unnötig geknickt, gefaltet oder geknüllt werden sollte.



Abgedeckte Sets müssen zwingend regelmäßig gelüftet werden, um der Bildung von Stockflecken, Verfärbungen oder Schimmel vorzubeugen.



Für Sets mit Stapelstühlen: Auch wenn die Stühle stapelbar sind, kann es beim Stapeln zu einem Abrieb an der Beschichtung kommen.



Bitte beachten Sie, dass es bei Polstermöbeln durch die Nutzung ggf. zu einer oberflächlichen Faltenbildung an den Polsterbezügen kommen kann.



Bitte beachten Sie, dass unsere Abdeckplanen nicht wasserdicht sind, sondern lediglich vor Schmutz und UV-Strahlung schützen sollen.



Polster, Bezüge und Kisseninlays sollten im Allgemeinen vor Feuchtigkeit und Nässe geschützt werden.



Bitte achten Sie darauf, dass gestapelte Stühle gegebenenfalls gegen Umfallen gesichert werden müssen.

Ihre Glasplatten mit Steinoptik / Keramikoptik Reinigen Sie Ihren Tisch

CH

8

Verwenden Sie zum Reinigen zunächst reichlich Wasser (z. B. einen Gartenschlauch) und eine weiche Bürste / einen Waschhandschuh, um Partikel zu entfernen, die die Oberfläche zerkratzen könnten, und waschen Sie sie dann mit ausreichend lauwarmem Wasser und einem milden Reinigungsmittel (z.B. verdünntes Spülmittel) ab.

Entfernen Sie Flecken, Fett sowie säurehaltige und alkoholische Flüssigkeiten so schnell wie möglich mit warmem Wasser und einem milden Reinigungsmittel (z.B. verdünntes Spülmittel).

Pflegehinweise Möbel aus Edelstahl

Edelstahl sollte, wie alle anderen Materialien auch, regelmäßig gereinigt werden. Insbesondere Fettflecken, Fingerabdrücke, Salze und Partikel aus der Luft sollten zeitnah entfernt werden. Die Reinigung erfolgt am besten mit einem weichen Tuch, Schwamm oder Bürste und einer warmen Lauge oder mit einem mildem Reinigungsmittel (z.B. verdünntem Spülmittel). Eine regelmäßige Pflege mit Edelstahlreiniger beugt der Bildung von Flugrost vor, bzw. beseitigt diesen. Je aggressiver die Umwelteinflüsse (stark befahrene Straßen, Industrie, Flug- und Schienenverkehr, hohe Luftfeuchtigkeit, Meeresnähe) desto häufiger müssen metallische Möbel gereinigt werden.

Pflegehinweise Holzmöbel

Holz ist ein Naturprodukt und kann daher im Erscheinungsbild von unseren Beispielbildern abweichen. Besonderheiten wie Maserung, Astlöcher und Farbvariationen sind von uns nicht beeinflussbar und treten natürlich auf. Beim Abstellen von Gegenständen empfiehlt sich die Nutzung von Untersetzern, da Holz als Naturmaterial sowohl für Feuchtigkeit als auch Hitze empfindlich ist. Achten Sie darauf, dass Gegenstände nicht über einen längeren Zeitraum auf dem Tisch verweilen, da es durch die UV-Einstrahlung zu einer unregelmäßigen Verfärbung kommen kann. Alle Gartenmöbel. de Gartenmöbel aus Holz werden bei der Herstellung mit Konservierungsöl behandelt. Wir empfehlen eine zusätzliche Anwendung von Konservierungsöl oder Hartholzversiegelung, bevor Sie Ihre Möbel im Freien aufstellen, um die Auswirkungen natürlicher Witterungseinflüsse zu verringern. Bitte beachten Sie, dass sich die Wirkung der Elemente sehr schnell bemerkbar machen kann, wenn Sie Ihr Produkt im Freien aufstellen, ohne es behandelt zu haben. Dies zeigt sich zunächst als ungleichmäßiger Farbverlust, dunkle Flecken, kleine Risse sowie einer gewissen Ausdehnung und Kontraktion des Holzes. Da das Produkt aus Holz ist, ist dies kein Fehler, sondern ein natürlicher Effekt in einem Naturprodukt. Wiederherstellung ist möglich; dies erfordert ein leichtes Abschleifen sowie die Behandlung mit Konservierungsöl oder Hartholzversiegelung. Die Behandlung des Holzmöbels sollte mindestens zweimal jährlich (zB vor und nach Einlagerung) sowie zusätzlich nach Bedarf erfolgen.

Konservierungsöl

Das Konservierungsöl wird vom Holz aufgesaugt, wodurch dieses ein natürliches Aussehen und Widerstand gegen Umwelteinflüsse erhält. Da das Konservierungsöl in das Holz eindringt, sind regelmäßige Anwendungen erforderlich, anderenfalls verliert das Holz an Farbe.

Hartholzversiegelung

Das Holz wird mit einem Lack versiegelt, welcher Ihre Möbel vor verschiedenen Witterungsverhältnissen schützt. Die Holzversiegelung sollte mindestens zu Beginn und am Ende jeder Sommersaison gemäß den Anwendungsrichtlinien des Produkts angewendet werden. Sollten Sie sich dazu entscheiden ihr Produkt nicht zu behandeln, ist davon auszugehen, dass sich die Farbe mit der Zeit unregelmäßig verändert und somit silbergrau erscheint.

Bitte berücksichtigen Sie, dass dies ein ungleichmäßiger Prozess ist, welcher von verschiedensten Faktoren abhängig ist. Holz ist ein Naturprodukt. Durch variierende Witterungsbedingungen können im Holz kleine Risse entstehen. Diese beeinflussen die Stabilität des Produktes nicht. Bei unbehandelten Holzmöbeln kann sich die Bildung dieser Risse beschleunigen. Bei verschiedenen Temperaturen können einige Hölzer „schwitzen“, wodurch Harz oder Rückstände der Holzbehandlung an die Oberfläche gelangen können. Sie können ein weißes Pulver oder klebriges Harz auf der Oberfläche sehen. Dieses weiße Pulver oder Harz kann leicht mit heißem Wasser und einem feuchten Tuch entfernt werden. Alle Hölzer werden während der Produktion mit einem Pilz-Pestizid behandelt, um Holzwurm und andere Schädlinge zu verhindern.

Allgemeine Anwendungsrichtlinien für Gartenmoebel.de-Holzmöbel

Nehmen Sie das Set aus der Verpackung, wischen Sie alle Teile mit einem Tuch und heißem Wasser ab und lassen Sie es trocknen. Behandeln Sie jedes Teil vor dem Zusammenbau mit Öl- oder Hartholzversiegelung. Sobald die Behandlung trocken ist, montieren Sie das Set gemäß den beiliegenden Anweisungen. Mindestens 24 Stunden trocknen lassen. Behandlungen gemäß den Anwendungsrichtlinien wiederholen, im Durchschnitt zwei Mal pro Jahr, abhängig von der angewandten Behandlung; Es kann jedoch erforderlich sein, die Anzahl der Behandlungen zu erhöhen, um den ursprünglichen Zustand des Sets zu erhalten. Ziehen Sie die Schrauben regelmäßig fest, da sie sich mit der Zeit lösen können. Bitte beachten Sie, dass die ursprüngliche Behandlung Ihres neuen Produkts in den ersten Wochen der Anwendung an die Oberfläche gelangen kann. Seien Sie daher vorsichtig, dies kann z.B. bei Regen in seltenen Fällen zu Flecken auf der Kleidung führen.

2.

GARTENMÖBEL.CH

GEBRAUCHS

ANWEISUNG

Unsere Rattanmöbel sind aus Polyethylenfasern gewebt. Diese Fasern reagieren bis zu einem gewissen Grad empfindlich auf Hitze. Um Schäden an Ihren Möbeln zu vermeiden, achten Sie darauf, die Möbel jederzeit vor Temperaturen von über 110° C zu schützen. Ab etwa 70° C können die Fasern beginnen zu erweichen und sind daher empfindlicher gegenüber Belastung.

Beachten Sie insbesondere die folgenden Vorsichtsmaßnahmen:



Bitte schützen Sie Ihre neuen Gartenmöbel vor extremer Überhitzung. Gläser, Glasgefäße, Lupen oder andere Gegenstände, die Licht bündeln, sowie Wintergärten mit Glasdach können einen sogenannten Lupeneffekt auslösen, sodass Ihnen die Polyrattanfaser oder das Polywood schmelzen kann.



Vermeiden Sie es die Polster, das Rattan und / oder die Glasplatte direkter Hitze auszusetzen. (offene Flammen, Kerzen, Kamine, Haushaltsgeräte, Heizgeräte, Funkenflug, etc.).



Stellen Sie sicher, dass sich kein Wasser auf der Glasplatte oder zwischen der Glasplatte und der Oberseite der Rattanfaser ansammelt, da dies sonst einen Luppeneffekt auslösen könnte.



Wenn Ihr Set eine beschichtete Glasplatte aufweist, sollte die Beschichtung nach unten zeigen, da nur die unbeschichtete Seite kratzfest ist. (Achtung, bei Steinoptik- und Keramiko­ptikplatten muss die beschichtete Seite nach oben zeigen!).



Polster bitte nicht unter der UV-Plane lagern, dies kann zu Stockflecken bis hin zur Schimmelbildung führen.



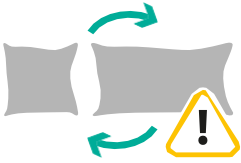
Tackerklammern, Schrauben, Nieten, Griffe, Knöpfe, und Scharniere können bei hoher Luftfeuchtigkeit Rost ansetzen.



Das Untergestell der Garnituren wird aus Sicherheitsgründen pulverbeschichtet. Während des Produktionsprozesses können hier minimale Beschädigungen entstehen, die die Langlebigkeit oder Funktion in keinsten Weise beeinträchtigen.



Aufgrund gleicher Beschaffenheit der Eckteile, ist eine abweichende Musterführung des Rattans nicht auszuschließen



Eckmodule sind immer identisch und sind daher auch mit identischen Kissen ausgestattet. Dies führt dazu, dass beim Drehen einer Ecke, Arm- um Rückenkissen auf einer Seite getauscht werden müssen.



Die Faser enthält Weichmacher, welche sich bei Wärme ausdehnen und bei Kälte wieder zusammenziehen, ein leichtes Durchhängen der Faser ist nicht auszuschließen.



Unsere Gartenmöbel werden grundsätzlich nicht maschinell erstellt, sondern werden per Hand gefertigt und sind somit ein Unikat.



Durch die Handarbeit kann es passieren, dass eine Klammer oder ein Faserende zum Vorschein kommt.



Durch die Handarbeit werden die Möbel während der Produktion bewegt, gedreht und geschoben, dabei kann es zu leichten Gebrauchsspuren kommen.



Bei den nachbestellbaren Bezügen handelt es sich um abweichende Bezüge gegenüber den Originalen.



Saugnäpfe können sich im Laufe der Zeit und aufgrund der Witterung verfärben.



Unsere Wetterschutzüberzüge sind grundsätzlich etwas größer geschnitten als die Garnituren.



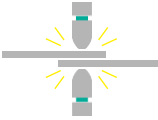
Um einen möglichst natürliches Aussehen der Rattanfasern zu gewährleisten sind diese angeraut. Und beeinträchtigt nicht die Qualität des Produktes.



Auf Möbeln mit Textilene kann sich bei Regen das Wasser ansammeln. Dies können Sie verhindern indem Sie die Möbel mit einer Abdeckplane abdecken oder vor Regen schützen.



Bei dauerhafter Sonneneinstrahlung können dunklere Stoffe schnell ausbleichen. Schützen Sie Ihre Bezüge vor direkter Sonneneinstrahlung oder nutzen Sie eine Abdeckplane



Unsere Gartenmöbel werden in der Regel Punktschweißt. Dadurch können Öffnungen entstehen und sich Wasser im Gestell sammeln. Dies hat keine negativen Auswirkungen auf Ihr Möbel. Gegebenenfalls muss das Gestell zum Abfließen des Wassers angehoben, gekippt oder gedreht werden.

Ihre Glasplatten mit Steinoptik / Keramikoptik

Verwenden Sie Ihren Tisch

CH

18

Bedecken Sie niemals die Tischplatte, besonders nicht mit Plastik! Das Material auf diesem Tisch muss atmen und es kann zu dauerhaften Flecken durch Verwitterung oder Schimmelbildung kommen. Verwenden Sie keine aggressiven oder scheuernden Reinigungsmittel, die zu nicht entfernbaren Flecken führen können. Stellen Sie keine heißen Gegenstände (z. B. Teelichter) direkt auf den Tisch, da diese zu nicht entfernbaren Flecken führen können. Gegenstände, die über längere Zeit auf dem Tisch abgestellt werden, können Flecken und/oder Abdrücke hinterlassen oder je nach Materialbeschaffenheit sich mit der Tischplatte verbinden. Bei Nichtbefolgung der obenstehenden Hinweise sind Schadensfälle nicht von der Gewährleistung abgedeckt. Verwenden Sie keine Kunststoffabdeckungen!

Aluminiummöbel

Die Möbel können sich bei direkter Sonneneinstrahlung stark erhitzen. Bitte heben Sie die Möbel an um diese zu bewegen, da diese je nach Material des Untergrunds Lärm verursachen können. Bei Bedarf empfehlen wir die Benutzung von Universalfilzgleitern. Die Oberflächen der Möbel sind prinzipiell nicht kratzfest; wir empfehlen Vorsicht im Umgang, besonders mit scharfen Gegenständen. Polster und Sitzauflagen sind in der Regel nicht fixiert und können bei Benutzung verrutschen. Durch Regen und Wasserspritzer können an den Möbeln weiße Ränder oder Flecken entstehen. Diese sollten zeitnah entfernt werden. Die Möbel sind von Hand gefertigt. Schweißnähte können sichtbar unterschiedlich groß sein. Konstruktionsbedingt kann sich Wasser im Gestell sammeln. Dieses fließt durch entsprechend vorhandene Öffnungen wieder ab und hat keine negativen Auswirkungen auf Ihr Möbel. Bei Möbeln mit Seilgeflecht: Das Seilgeflecht sollte vor Nässe und UV-Strahlung geschützt werden, um die Lebensdauer zu verlängern. Wir empfehlen die Nutzung eines Wetterschutzes. Bei Möbeln mit per Gasdruckfeder verstellbaren Teilen muss die Gasdruckfeder ggf nachjustiert werden, um eine optimale Funktion zu gewährleisten. Bei Möbeln mit montagepflichtigen Teilen sollten alle Schrauben regelmäßig überprüft und nachgezogen werden. Bei Möbeln aus Metall kann es allgemein zur Geräuschbildung bei Bewegung kommen. Dies ist produktionsbedingt bzw konstruktionsbedingt und nicht durch uns regulierbar.

Schweißnähte können sichtbar unterschiedlich groß sein. Konstruktionsbedingt kann sich Wasser im Gestell sammeln. Dieses fließt durch entsprechend vorhandene Abtropflöchern oder auch an den Öffnungen der Punktschweißung wieder ab und hat keine negativen Auswirkungen auf Ihr Möbel. Gegebenenfalls muss das Gestell dazu angehoben, gekippt oder gedreht werden.

SICHERHEITSHINWEISE

Bitte beachten Sie, dass Glasplatten, in selten Fällen, plötzlich brechen können.



Vorsicht beim Aufschneiden des Kartons, keine scharfen Gegenstände verwenden.



Vorsicht, Garnitur beim Bewegen anheben.



Vorsicht, nicht unnötig belasten.



Vorsicht, die Möbel sind nicht auf Springen oder Spielen ausgelegt.



Vorsicht, nicht direkt an die Kante setzen, da es zum Kippen des Möbels kommen kann.



Achtung, Möbel bzw deren Verpackungen können ggf. verschluckbare Kleinteile enthalten.



Vorsicht, bei beweglichen Teilen von Gartenmöbeln besteht Einklemmgefahr.

SICHERHEITSHINWEISE

Unsachgemäße Verwendung kann zu Verletzungen oder Schäden führen.

Dieses Produkt ist ausschließlich für den vorgesehenen Zweck geeignet.

Überprüfen Sie vor jeder Verwendung den sicheren Zustand des Produkts

Montagehinweise

Stellen Sie sicher, dass das Produkt vollständig und korrekt gemäß der Anleitung montiert wurde.

Ziehen Sie alle Schrauben und Verbindungen nach ca. 5 Wochen nach, um eine dauerhafte Stabilität zu gewährleisten.

Halten Sie Kinder während der Montage von Kleinteilen fern, um Erstickungsgefahr zu vermeiden.

Nur wenn alle Teile ordnungsgemäß arretiert sind, kann eine sichere Benutzung des Artikels gewährleistet werden

Tragfähigkeit - Belastungshinweise

Überschreiten Sie die angegebene Belastung nicht.

Keine zusätzlichen Lasten oder schwere Gegenstände auf die Möbel legen.

Nicht auf die Möbel springen, klettern oder stehen

Standort-Nutzung

Verwenden Sie die Möbel nur auf stabilen und ebenen Flächen.

Vermeiden Sie die Nähe von offenem Feuer oder Heizquellen.

Setzen Sie das Produkt keinen extremen Wetterbedingungen aus.

Verpackungsmaterialien wie Plastikbeutel können eine Erstickungsgefahr darstellen und sollten sicher entsorgt werden.

weitere Sicherheitsbestimmungen

Lassen Sie Kinder niemals unbeaufsichtigt auf oder in der Nähe der Möbel spielen.

Tragen Sie schwere Möbel zu zweit, um Verletzungen zu vermeiden.

Möbel dürfen nicht über den Boden gezogen werden, um Beschädigungen zu vermeiden.

Entsorgung & Nachhaltigkeit

Entsorgen Sie dieses Produkt gemäß den geltenden lokalen Umweltvorschriften.

Verpackungsmaterialien wie Karton, Plastik und Schaumstoffe sollten recycelt werden.

Nutzungshinweise für spezifische Gefahren

Bei Metallmöbeln: Beachten Sie, dass sich das Material bei direkter Sonneneinstrahlung stark erhitzen kann.

Falls Defekte festgestellt werden: Verwenden Sie das Produkt nicht und wenden Sie sich an den Hersteller oder Händler, um eine Reparatur oder einen Ersatz zu erhalten.

Stoßen Sie nicht harten Gegenständen an die Glasflächen oder -kanten. - Setzen, stellen oder stützen Sie sich nie auf die Glasflächen

Um Verletzungen und Quetschungen zu vermeiden, verstellen, falten, öffnen oder schließen Sie den Artikel vorsichtig.

Thank you

26

for purchasing an Gartenmöbel.ch product! Please read the information in this booklet carefully and keep it for future reference.

Manufacturer

Your furniture is supplied by
MB Outdoor GmbH, Bruchweg 18,
46509 Xanten, Germany
service@gartenmoebel.de / www.gartenmoebel.ch

1.

GARTENMÖBEL.CH

PRODUCT CARE



Cushion covers can be washed at 30°C.



Please do not wash the cushions.



The weather protection coating may change colour due to UV radiation.



Please do not wash weather-proof covers. These can be wiped clean if necessary.



Protect your cushions and cushion covers from wet and damp conditions.



Do not clean your rattan furniture set with chemical based cleaning products.



Do not store your set in a damp environment, as this can lead to mould developing.



The cushions are water-resistant, not waterproof. We recommend stowing them inside during adverse weather conditions and when not in use in order to preserve their water-resistant coating and original colour.



Unless otherwise described, your furniture is made of aluminium, which is resistant to rust. Nevertheless, we recommend storing your furniture somewhere dry and/or using a protective cover during the winter.



The cushion covers are treated and therefore slightly water-repellent. UV rays and washing may cause this treatment to become less effective over time. We recommend using a detergent that preserves this treatment.



Take care to keep textiles away from open flames (e.g. cigarettes, flying sparks, bonfires).



When removing and putting on the covers, the pads must be bent to avoid damaging the zip. For larger covers, it is recommended that two people remove and put on the covers.



Our weather-proof covers are made from PVC-coated polyester, which is a sensitive material that should not be bent, folded or crumpled unnecessarily.



It is imperative that covered sets are aired regularly to prevent the formation of mould stains, discoloration or mildew.



For sets with stackable chairs: Although the chairs are stackable, stacking them can cause damage to the coating.



Please note that in the case of upholstered furniture, use may cause superficial wrinkling of the upholstery covers.



Please note that our weather-proof covers are not waterproof, but are only intended to protect against dirt and UV radiation.



Protect your cushions and cushion covers from wet and damp conditions.



Please note that stacked chairs may need to be secured against falling over.

Your sprystone glass/ceramic top

Cleaning your table

When cleaning, first use plenty of water (such as a garden hose) and a soft brush to remove particles which might scratch the surface, then wash with lukewarm water and a mild cleanser (such as diluted washing-up liquid). Rinse well to prevent staining. Remove grease as quickly as possible using warm water and a mild cleanser (e.g. diluted washing-up liquid). Rinse with lukewarm water to prevent stains.

Caring for stainless steel garden furniture

Stainless steel should, like all materials, be cleaned regularly. In particular, grease spots, finger prints, salts and metallic particles from the air should be removed as quickly as possible. The best way of doing this is with a soft cloth, sponge or brush and warm solution mixed with a mild cleaner. Regular cleaning with stainless steel cleaner can prevent or remove the formation of flash rusting (rusting metallic particles from the air which settle on other objects). Regular cleaning with stainless steel cleaner can prevent or remove the formation of flash rusting (rusting metallic particles from the air which settle on other objects). Placing your furniture in aggressive environmental conditions (near heavily-used streets, industrial areas, airports or railways) may mean you have to clean your furniture more regularly.

Caring for wooden garden furniture

Wood is a natural product and may therefore differ in appearance from our sample pictures. Special features such as grain, knotholes and colour variations occur naturally and are beyond our control. When placing objects on the wooden surface, it is advisable to use coasters. As a natural material, wood is sensitive to both moisture and heat. Make sure that objects do not remain on the table for a long period of time, as UV radiation can cause irregular discolouration. All Gartenmoebel.de wooden garden furniture sets are treated with preservative oil during manufacture. We recommend an additional application of preservative oil or hardwood sealer prior to placing your set outside, to reduce the effect of natural weathering. Please note that if you place your product outside without having treated it, the effect of the elements may become apparent very quickly. This will show initially as uneven colour loss, dark spots, minor fissures and some expansion and contraction of the wood. As the product is wooden, this is not a fault but a natural effect in a natural product. Restoration is possible; however, this will require light sanding with an application of your chosen treatment method (either preservative oil or hardwood sealer). In most cases, restoration is best achieved by an application of coloured wood sealer, especially if it has been left out untreated for some time.

Preservative oil

The preservative oil is absorbed by the wood, giving it a natural appearance and resistance to environmental effects. As the preservative oil penetrates the wood, regular applications are necessary, otherwise the wood will lose its colour.

Hardwood sealer

The wood is sealed with a varnish which protects your furniture from various weather conditions. The wood sealant should be applied at least at the beginning and end of each summer season according to the product's application guidelines. If you decide not to treat your product, it is likely that the colour will change unevenly over time and appear silver-grey. Please note that this is an uneven process that depends on a variety of factors. Wood is a natural product. Small cracks may appear in the wood due to varying weather conditions. These do not affect the stability of the product. With untreated wooden furniture, the formation of these cracks can accelerate. At different temperatures, some woods may „sweat“, allowing resin or residue from the wood treatment to reach the surface. You may see a white powder or sticky resin on the surface. This white powder or resin can be easily removed with hot water and a damp cloth. All woods are treated with a fungal pesticide during production to prevent woodworm and other pests.

General treatment application guidelines for Gartenmoebel.de wooden furniture

Remove set from the packaging and wipe clean all parts with a cloth and hot water, then allow to dry. woodworm and other pests. Treat each part with oil or hardwood sealer before assembly. Once the treatment is dry, assemble the set as per the instructions enclosed. Ideally allow at least 24 hours for drying. Repeat treatments as per application guidelines, on average twice a year depending on the treatment applied; however the number of treatments may need to be increased to maintain the set's original condition. Tighten bolts periodically as they may loosen over time. Please note that the original treatment of your new product may come to the surface during the first weeks of use. Therefore, be careful, this can e.g. lead to stains on clothing in rare cases when it rains.

2. USING YOUR GARTENMÖBEL.CH SET

Our rattan sets are woven using polyethylene fibres. These fibres are, to a certain degree, sensitive to heat. To avoid damage to your set, be sure to protect the furniture at all times from temperatures exceeding 110 °C. Above around 70 °C, the fibres can start to soften and are therefore more sensitive to mechanical stress.

In particular, please observe the following precautions:



Please protect your new garden furniture from extreme overheating. Glasses, glass jars, magnifying glasses or other objects that focus light, as well as conservatories with glass roofs, can trigger a so-called magnifying glass effect, with the result that the polyrattan fibre or plywood can melt.



Avoid letting cushions, rattan and/or glass table tops come into contact with direct heat (open flames, candles or chimneys, electrical appliances, heaters, flying sparks, etc).



Make sure that water does not collect on the glass top or between the glass top and the top of the rattan fibre, otherwise this could cause a pooling effect.



If your set features a coated glass top, the coating should be facing downwards, since only the uncoated side is scratch-resistant.



Do not store your cushions underneath the weather-proof cover, as this can lead to mould developing.



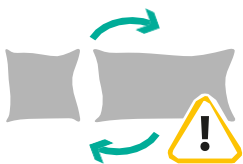
The staple fixings, screws and bolts can develop a film of rust in damp conditions.



The frames of our sets are powder-coated for optical reasons. The powder-coating is sometimes minimally damaged in the production process. This doesn't affect the quality or durability of the frame in any way.



Due to the construction of the corner modules, the weaving pattern of the wicker may differ from the remaining modules.



Corner modules are constructed identically and therefore come with identical cushions. When turning a corner module, the arm and back cushions may therefore need to be swapped.



The synthetic rattan contains softening agents. These cause the weave to loosen slightly in warm weather and tighten up again in cold weather.



Our rattan garden furniture is hand-woven. This makes every piece slightly different and therefore unique.



As our furniture sets are hand-made, from time to time a staple or the end of a rattan strip may be visible.



The furniture sets are moved about during production. This can lead to minimal signs of usage.



Replacement cushion covers can vary slightly from the original cushion covers and will not have any piping on them.

EN

40



The colour of the plastic suckers can change over time and as a result of weather conditions.



Our weather-proof covers are made larger than our furniture sets.



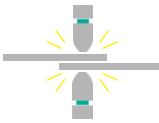
The rattan fibres are roughened to ensure the most natural appearance possible. This process does not affect the quality of the product.



During rainfall, water may collect on the Textilene parts of the furniture. One can prevent this by covering the furniture e.g. with a tarpaulin.



Darker fabrics can fade quickly if exposed to direct sunlight for long periods of time. Protect your covers from direct sunlight or use a tarpaulin.



Our garden furniture is usually spot-welded. This can create openings and allow water to collect in the frame. This has no negative effects on your furniture. If necessary, the frame must be lifted, tilted or turned to drain the water.

Your spraystone glass/ceramic top

Using your table

Never cover the tabletop, especially with plastic! The material on this table has to breathe and covering it up can result in permanent stains from weathering or mould. Do not use aggressive or abrasive cleaners, which may cause irremovable stains.

Do not place anything hot (such as tea lights) directly onto the table, as these may cause irremovable marks. Objects placed on the table for a long time may leave stains and/or marks or, depending on the material, may bond with the tabletop. If the above instructions are not followed, damage is not covered by the warranty. Do not use plastic covers!

Aluminium furniture

The furniture can become very hot in direct sunlight. Please lift the furniture to move it. Movement may cause noise depending on floor material. If necessary, we recommend the use of felt pads. The surfaces of the furniture are not scratch-resistant; we recommend caution when handling, especially with sharp objects. Upholstery and seat covers are generally not fixed and can slip during use. White lines or stains may appear on the furniture due to rain and water splashes. These should be removed promptly. The furniture is handmade. Weld seams may be visibly different in size. Due to the design, water can collect in the frame. This will drain off through the apertures and will not have any negative effects on your furniture. For furniture with rope netting: the rope netting should be protected from moisture and UV radiation to prolong its life. We recommend the use of weather protection. For furniture with parts that can be adjusted by gas pressure spring, the gas pressure spring may need to be readjusted to ensure optimal function. In the case of furniture with parts that require assembly, all screws should be checked and tightened regularly. Metal furniture can generally produce noise when moved. This is due to the production or construction and cannot be regulated by us.

Weld seams can be visibly different in size. Due to the design, water can collect in the frame. This runs off through the corresponding drainage holes or at the openings of the spot weld and has no negative effects on your furniture. If necessary, the frame must be lifted, tilted or turned.

SAFETY INFORMATION



Please note that in rare circumstances, glass tops can suddenly break.



Do not use sharp objects to open the boxes!



Lift furniture when moving it!



Do not jump on the furniture!

SAFETY INFORMATION

EN

45



Caution, the furniture is not designed for jumping or play.



Caution, do not place directly on the edge as this may cause the furniture to tip over.



Attention, furniture or its packaging may contain small parts that can be swallowed.



Caution, there is a risk that objects will become trapped in moving parts of garden furniture.

SAFETY INFORMATION

EN

46

Improper use may result in injury or damage.

This product is exclusively suitable for its intended purpose.

Check the safe condition of the product before each use.

Assembly Instructions

Ensure the product is fully and correctly assembled according to the instructions.

Tighten all screws and connections after approximately 5 weeks to ensure lasting stability.

Keep children away from small parts during assembly to avoid choking hazards.

Safe use of the item is only guaranteed if all parts are properly secured.

Load and Capacity Instructions

Do not exceed the specified load.

Do not place additional loads or heavy objects on the furniture.

Do not jump, climb, or stand on the furniture.

Location and Usage

Use the furniture only on stable and level surfaces.

Avoid proximity to open flames or heat sources.
Do not expose the product to extreme weather conditions.

Packaging materials such as plastic bags may pose a choking hazard and should be disposed of safely.

Child and Pet Safety

Never leave children unsupervised playing on or near the furniture.

Carry heavy furniture with two people to prevent injuries.

To avoid damage, do not drag furniture across the floor.

Disposal and Sustainability

Dispose of this product in accordance with applicable local environmental regulations.

Packaging materials such as cardboard, plastic, and foam should be recycled.

Usage Instructions for Specific Hazards

For metal furniture: Be aware that the material can become very hot under direct sunlight.

If defects are detected: Do not use the product and contact the manufacturer or retailer for repair or replacement.

Do not hit glass surfaces or edges with hard objects.
Never sit, lean, or place weight on glass surfaces.

To avoid injuries or pinching, adjust, fold, open, or close the item carefully.

gartenmoebel.ch